www.master-system.it

BOLLITORE SOLEMASTER A.C.S.

BOLLITORE A.C.S. CON 2 SCAMBIATORI FISSI, PER POMPA DI CALORE E CIRCUITO SOLARE

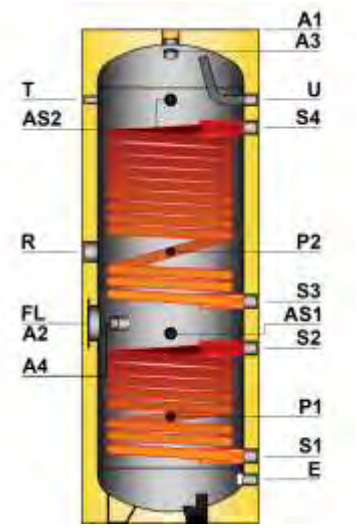

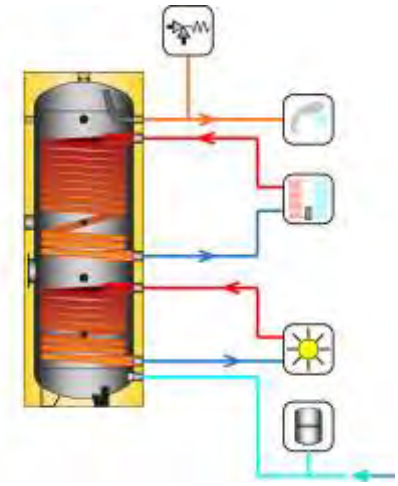

Gli schemi proposti sono puramente indicativi.

	Capacità nominale	300	500
DIMENSIONI			
Diametro senza coibentazione	mm	500	650
Diametro con coibentazione	mm	610	760
Altezza massima	mm	1690	1660
Altezza di ribaltamento con | senza coibentazione	mm	1795	1824
ATTACCHI IDRAULICI			
E Entrata acqua fredda	mm | Ø	150 | 1”	170 | 1”
U Uscita acqua calda	mm | Ø	1450 | 1”	1460 | 1”
R Resistenza elettrica	mm | Ø	930 | 2”	935 | 2”
P1 Attacco sonda	mm | Ø	365 | ½”	405 | ½”
P2 Attacco sonda	mm | Ø	930 | ½”	935 | ½”
AS1 Attacco ausiliario	mm | Ø	650 | 1”	575 | 1”
AS2 Attacco ausiliario	mm | Ø	1450 | 1”	1375 | 1”
T Attacco termometro	mm | Ø	1450 | 1”	1375 | ½”
A1 Attacco anodo	mm | Ø	1690 | 1”¼	1660 | 1”¼
A2 Attacco anodo	mm | Ø	685 | M8	650 | M8
A3 Attacco anodo	mm | Ø	—	—
A4 Attacco anodo	mm | Ø	—	—
S1 Uscita scambiatore inferiore	mm | Ø	230 | 1”¼	260 | 1”¼
S2 Entrata scambiatore inferiore	mm | Ø	600 | 1”¼	570 | 1”¼
S3 Uscita scambiatore superiore	mm | Ø	760 | 1”¼	725 | 1”¼
S4 Entrata scambiatore superiore	mm | Ø	1355 | 1”¼	1370 | 1”¼
FL Flangia d’ispezione	mm	685	650
	Ø mm	120 × 180	120 × 180

www.master-system.it

BOLLITORE SOLEMASTER A.C.S.

BOLLITORE A.C.S. CON 2 SCAMBIATORI FISSI, PER POMPA DI CALORE E CIRCUITO SOLARE

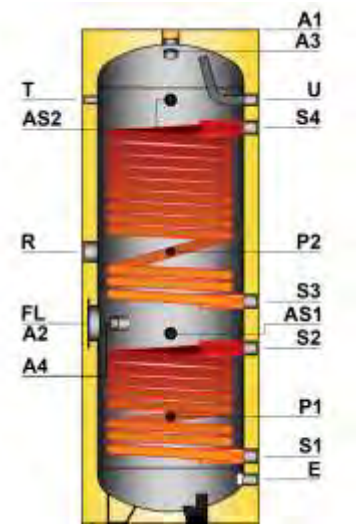

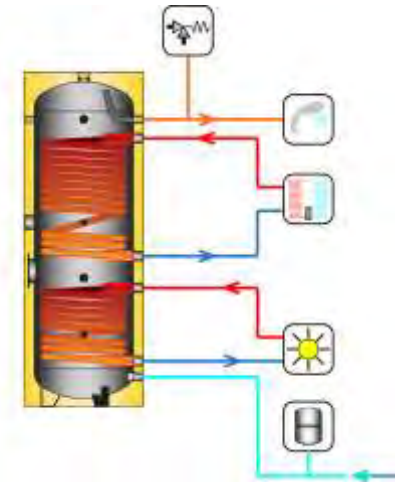

Gli schemi proposti sono puramente indicativi.

	Capacità nominale	300	500
PRESTAZIONI			
Superficie scambiatore inferiore	m^2	1,7	1,8
Potenza scambiatore inferiore (Primario 75/65°C - Secondario 10/45°C)	kW	50	53
Produzione ACS 10/45°C	l/h	1239	1311
Superficie scambiatore superiore	m^2	2,5	4,1
Potenza scambiatore superiore (Primario 50/45°C - Secondario 10/45°C)	kW	17	29
Produzione ACS 10/45°C	l/h	429	703
PESI A VUOTO			
Peso a vuoto	kg	151	201